

ELKRON



MEMORY CARD PER BACKUP DATI IMPIANTO MU30
MEMORY CARD FOR DATA SYSTEM BACKUP MU30
CARTE MEMOIRE POUR SAUVEGARDE DONNEES SYST. MU30

IS0225-AA



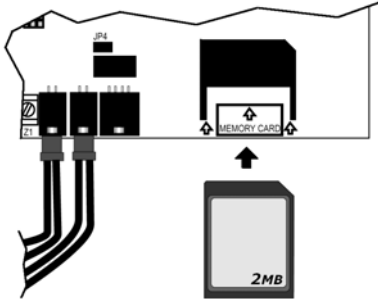
ELKRON S.p.A.
Via Cimarosa, 39 - 10154 Torino (TO) - ITALY
Tel. +39(0)113986711 - FAX +39(0)113986790

UNI EN ISO 9001



DS80MU29-001 LBT80055

www.elkron.it mal to: info@elkron.it



ITALIANO - Inserire la Card nell'apposito alloggiamento e seguire le indicazioni contenute sul manuale di Installazione del sistema WL30. Attenzione: la Card può contenere i dati di un solo impianto e non è compatibile con altre apparecchiature.

ENGLISH - Push the card into the appropriate space and follow the instructions in the WL30 system installation manual. Attention: the card may contain the data of just one system and be therefore incompatible with other appliances.

FRANCAIS- Introduire la carte mémoire dans le logement prévu et suivre les indications du manuel d'installation du système WL30. Attention : la carte mémoire peut contenir les données d'une seule installation et peut ne pas être compatible avec d'autres dispositifs.

ELKRON



SPEICHERKARTE FÜR DATENBACKUP ANLAGE MU30
TARJETA DE MEMORIA PARA BACKUP DATOS INSTALACIÓN MU30
CARTAO DE MEMORIA PARA BACKUP DATOS INSTALACIÓN MU30

IS0225-AA



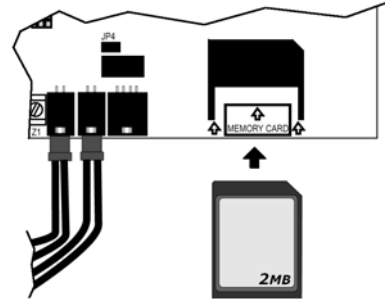
ELKRON S.p.A.
Via Cimarosa, 39 - 10154 Torino (TO) - ITALY
Tel. +39(0)113986711 - FAX +39(0)113986790

UNI EN ISO 9001



DS80MU29-001 LBT80055

www.elkron.it mal to: info@elkron.it



DEUTSCH - Die Karte in den vorgesehen Platz stecken und die Anweisungen im Installationshandbuch für das System WL30 befolgen.

Achtung: Die Karte kann nur die Daten einer einzigen Anlage enthalten und ist mit anderen Geräten nicht verträglich.

ESPAÑOL - Introduzca la Tarjeta en el alojamiento específico y cumpla con las indicaciones contenidas en el manual de Instalación del sistema WL30. Cuidado: la Tarjeta puede contener los datos de una sola instalación y no es compatible con otros equipos.

PORTUGUES Introduzir o Cartão no local apropriado e seguir as indicações contidas no manual de Instalação do sistema WL30. Atenção: o Cartão pode conter os dados de uma só instalação e não ser compatível com outras aparelhagens

ELKRON



MEMORY CARD PER BACKUP DATI IMPIANTO MU30
MEMORY CARD FOR DATA SYSTEM BACKUP MU30
CARTE MEMOIRE POUR SAUVEGARDE DONNEES SYST. MU30

IS0225-AA



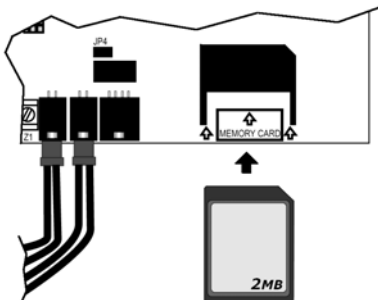
ELKRON S.p.A.
Via Cimarosa, 39 - 10154 Torino (TO) - ITALY
Tel. +39(0)113986711 - FAX +39(0)113986790

UNI EN ISO 9001



DS80MU29-001 LBT80055

www.elkron.it mal to: info@elkron.it



ITALIANO - Inserire la Card nell'apposito alloggiamento e seguire le indicazioni contenute sul manuale di Installazione del sistema WL30. Attenzione: la Card può contenere i dati di un solo impianto e non è compatibile con altre apparecchiature.

ENGLISH - Push the card into the appropriate space and follow the instructions in the WL30 system installation manual. Attention: the card may contain the data of just one system and be therefore incompatible with other appliances.

FRANCAIS- Introduire la carte mémoire dans le logement prévu et suivre les indications du manuel d'installation du système WL30. Attention : la carte mémoire peut contenir les données d'une seule installation et peut ne pas être compatible avec d'autres dispositifs.

ELKRON



SPEICHERKARTE FÜR DATENBACKUP ANLAGE MU30
TARJETA DE MEMORIA PARA BACKUP DATOS INSTALACIÓN MU30
CARTAO DE MEMORIA PARA BACKUP DATOS INSTALACIÓN MU30

IS0225-AA



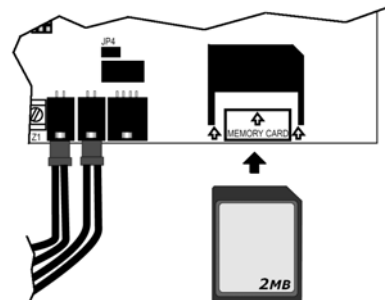
ELKRON S.p.A.
Via Cimarosa, 39 - 10154 Torino (TO) - ITALY
Tel. +39(0)113986711 - FAX +39(0)113986790

UNI EN ISO 9001



DS80MU29-001 LBT80055

www.elkron.it mal to: info@elkron.it



DEUTSCH - Die Karte in den vorgesehen Platz stecken und die Anweisungen im Installationshandbuch für das System WL30 befolgen.

Achtung: Die Karte kann nur die Daten einer einzigen Anlage enthalten und ist mit anderen Geräten nicht verträglich.

ESPAÑOL - Introduzca la Tarjeta en el alojamiento específico y cumpla con las indicaciones contenidas en el manual de Instalación del sistema WL30. Cuidado: la Tarjeta puede contener los datos de una sola instalación y no es compatible con otros equipos.

PORTUGUES Introduzir o Cartão no local apropriado e seguir as indicações contidas no manual de Instalação do sistema WL30. Atenção: o Cartão pode conter os dados de uma só instalação e não ser compatível com outras aparelhagens